

Lic. Felipe de Jesús López Gómez
Secretario del H. Ayuntamiento
Presente

El **Sistema de Evaluación del Desempeño (SED)** es una de las herramientas utilizadas para mejorar el funcionamiento de la administración y las políticas públicas, cuya finalidad es la de realizar el seguimiento y la evaluación de los programas presupuestarios municipales, para otorgar información fundamental en la determinación del impacto que tienen los recursos públicos en el beneficio social.

En este marco, a través del presente me permito enviarle los resultados de la **Evaluación Trimestral de Eficacia, Economía y Eficiencia en el Logro de Objetivos y Metas**, correspondiente al trimestre **enero-marzo 2020**, de la que se desprenden observaciones y sus correspondientes Aspectos Susceptibles de Mejora, los cuales deberán ser atendidos informando a este Órgano de Control en un plazo de **5 días hábiles** posteriores a la recepción del presente la justificación de las observaciones señaladas en el informe, así como las acciones que implementará para solventarlas

Lo anterior de conformidad a lo establecido en el artículo 134 de la Constitución Política de los Estados Unidos Mexicanos, los artículos 55, 61, 62, 64, 79 y 8º de la Ley General de Contabilidad; 73, 102 septies y 102 octies de la Ley para el Ejercicio y Control de los Recursos Públicos para el Estado de Guanajuato; 131 y 139 fracciones III y XXI de la Ley Orgánica Municipal y 81 fracciones II y IV del Reglamento Interior de la Administración Pública Municipal de León, Guanajuato.

Agradeciendo sus atenciones al presente, quedo de usted.

Atentamente
“El trabajo todo lo vence”
“2020, Año de Leona Vicario, Benemérita Madre de la Patria”


Lic. Leopoldo Edgardo Jiménez Soto
Contralor Municipal


CONTRALORIA MUNICIPAL
LEON, GTO.

C.c.p. Lic. Ma. Esther Hernández Becerra. Directora de Evaluación del Sistema de Control Interno. Para seguimiento.

Contraloría
Municipal

Plaza Principal S/N, Zona Centro de León, Gto. C.P. 37000
Tel. (477) 788 00 00 Ext. 1418

www.leon.gob.mx



GOBIERNO MUNICIPAL

Evaluación trimestral del logro de objetivos y metas *(Eficacia y Economía)*

**Trimestre
Enero - marzo 2020**

**Dependencia/Entidad Evaluada:
Secretaría del H. Ayuntamiento**



Dirección de Evaluación del Sistema de Control Interno

1. Descripción

El Sistema de Evaluación del Desempeño (SED) es el conjunto de elementos metodológicos que permiten realizar una valoración objetiva del desempeño de los programas, bajo los principios de verificación del grado de cumplimiento de metas y objetivos, con base en indicadores estratégicos y de gestión que permitan conocer el impacto social y valor público de los programas y de los proyectos.

La Evaluación Trimestral de Resultados es una de las evaluaciones consideradas dentro del **Programa Anual de Evaluación del Desempeño 2020** emitido por la Contraloría Municipal y se apegan a lo establecido en los “Lineamientos para la Evaluación del Desempeño de los Programas Presupuestarios de la Administración Pública del Municipio de León” emitidos y publicados por este Órgano de Control.

2. Objetivo

“Verificar de forma trimestral el grado de Eficacia y Economía en el ejercicio de los recursos públicos por parte de las dependencias, entidades y organismos autónomos de la Administración Pública Municipal de León, Guanajuato”.

3. Fundamento Legal

- Artículo 134, de la Constitución Política de los Estados Unidos Mexicanos
- Artículo 7 de la Ley de Presupuesto de Egresos de la Federación.
- Artículo Décimo Transitorio de la Ley de Ingresos de la Federación.
- Artículos 17 y 21 de la Ley de Disciplina Financiera de las Entidades Federativas y los Municipios
- Artículos 4, 54, 61, 62, 64, 79 y 80 de la Ley General de Contabilidad Gubernamental.
- Artículos 85, 110, 114 y 115 de la Ley Federal de Presupuesto y Responsabilidad Hacendaria
- Artículos 73, 102 sexies, 102 septies y 102 octies de la Ley para el Ejercicio y Control de los Recursos Públicos para el Estado de Guanajuato.
- Artículos 7, fracciones V y VI y 10 fracción I, de la Ley de Responsabilidades Administrativas para el Estado de Guanajuato.
- Artículos 131 y 139 de la Ley Orgánica Municipal.
- Artículos 75 y 81 del Reglamento Interior de la Administración Pública Municipal.
- Lineamientos generales en materia de racionalidad, austeridad y disciplina presupuestal para el ejercicio fiscal 2020, del Municipio de León, Guanajuato.
- Lineamientos para la Evaluación del Desempeño de los Programas Presupuestarios de la Administración Pública del Municipio de León.
- Programa Anual de Evaluación del Desempeño 2020.
- Metodología para la evaluación de Eficacia, Economía y Eficiencia, en el cumplimiento de metas de la Administración Pública del Municipio de León Gto. 2018.

Evaluator: JRTM Coordinador: ALSH



4. Metodología

I. Indicadores del Desempeño

Eficacia: mide el grado del cumplimiento de los objetivos establecidos, es decir, dan evidencia sobre el grado en que se están alcanzando los objetivos descritos. Se calcula de forma trimestral de acuerdo a la siguiente fórmula:

$$Eficacia = \frac{Metas\ Alcanzadas}{Metas\ Programadas} \times 100$$

Para la valoración del cumplimiento de las metas se establecen los siguientes parámetros:

Parámetros de valoración del Indicador de Eficacia

Adecuado	Atención Operacional	Deficiente
Eficacia > 85%	85% > Eficacia > 70%	Eficacia < 70%

Economía: mide la capacidad del ente para administrar, generar o movilizar de manera adecuada los recursos financieros que le fueron autorizados para la ejecución de programas. Se calcula de forma trimestral de acuerdo a la siguiente fórmula:

$$Economía = \frac{Presupuesto\ Ejercido}{Presupuesto\ Modificado} \times 100$$

Para la valoración de la economía se establecen los siguientes parámetros:

Parámetros de valoración del Indicador de Economía

Adecuado	Atención Operacional	Deficiente
Economía > 95%	95% > Economía > 85%	Economía < 85%

Índice Municipal de Cumplimiento de Metas y Ejercicio Presupuestal (IMCUMEP)

Mide tanto el grado de cumplimiento de los indicadores asociados a la precisión con la que se plantearon las metas, así como la eficacia en el ejercicio del presupuesto programado respecto al periodo evaluado.

El IMCUMEP se compone de dos indicadores ponderados: Eficacia con el 70% y Economía con el 30%:

$$IMCUMEP = Eficacia * (0.7) + Economía * (0.3)$$

Evaluador: JRTM Coordinador: ALSH



Por último, para la valoración del IMCUMEP se establecen los siguientes parámetros:

Parámetros de valoración del Indicador de Economía

Adecuado	Atención Operacional	Deficiente
IMCUMEP > 0.9	0.9 > IMCUMEP > 0.80	IMCUMEP < 0.80

II. Momentos Contables del Presupuesto de Egresos

Gasto Modificado: Se refiere al momento contable que refleja la asignación presupuestaria que resulta de incorporar, en su caso, las adecuaciones presupuestarias al presupuesto aprobado.

Gasto Comprometido: Es el momento contable que refleja la aprobación por autoridad competente de un acto administrativo, u otro instrumento jurídico que formaliza una relación jurídica con terceros para la adquisición de bienes y servicios o ejecución de obras.

Gasto Devengado: Es el momento contable que refleja el reconocimiento de una obligación de pago a favor de terceros por la recepción de conformidad de bienes, servicios y obras oportunamente contratados; así como de las obligaciones que derivan de tratados, leyes, decretos, resoluciones y sentencias definitivas.

Gasto Ejercido: Es el momento contable que refleja la emisión de una cuenta por liquidar certificada o documento equivalente debidamente aprobado por la autoridad competente.

III. Notas Metodológicas

- El porcentaje es un símbolo matemático, que representa una cantidad dada como una fracción en 100 partes iguales, también se le llama comúnmente tanto por ciento, donde por ciento significa «de cada cien unidades. Por lo anterior, y a efecto de poder contar con información estadística confiable, en aquellos indicadores cuyo resultado por fórmula sea superior al estadísticamente permitido, se ajustaran automáticamente al 100%.
- Posterior al cálculo de la Eficacia, se procede a una normalización de la información conforme a lo siguiente:
 - Los indicadores que presentan un resultado con valores superiores a 0% y menores a 100% durante el periodo evaluado mantienen su resultado.
 - Los indicadores con resultado superior a 100% se normaliza su resultado a 100%
- Debido a que el presupuesto de Gasto corriente para el presente ejercicio no fue calendarizado de forma mensual, se excluyen del presente análisis las observaciones derivadas del subejercicio para este rubro de gasto.

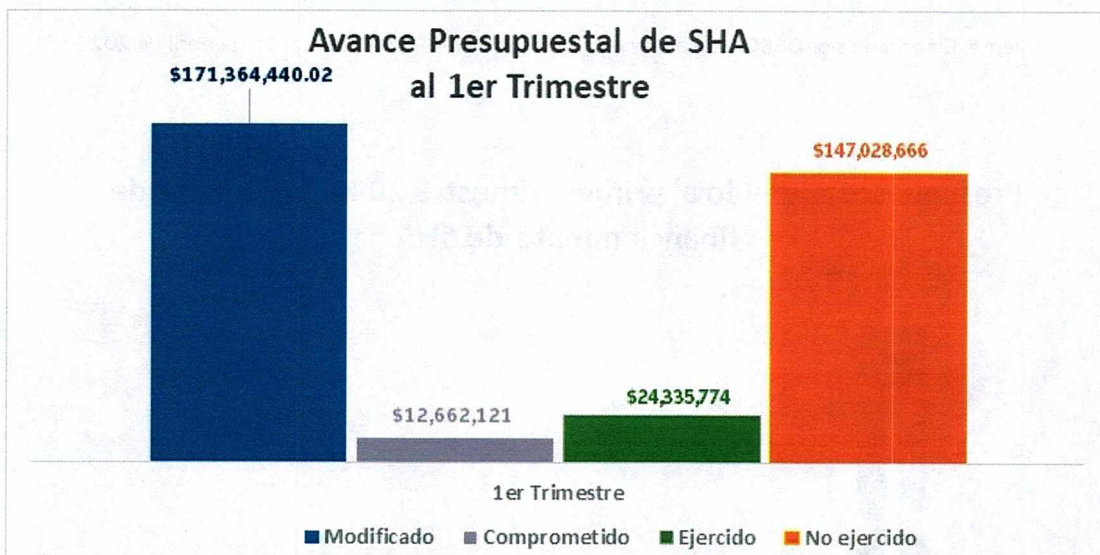
Evaluador: JRTM Coordinador: ALSH



5. Resultados

A continuación, se presentan los resultados obtenidos, considerando únicamente la información de los **programas presupuestarios que cuentan con presupuesto y metas asignadas para el Trimestre Enero - Marzo 2020.**

El presente análisis, se hizo utilizando la información extraída del SISPB con corte al día **23 de abril de 2020**, la cual es utilizada para la elaboración de los Reportes de Cuenta Pública elaborados por la Tesorería Municipal; por su parte, el ente evaluado **proporcionó** la información correspondiente al trimestre enero-marzo mediante oficio numero: SHA/SA/O151/2020 con fecha del 14 de abril 2020.

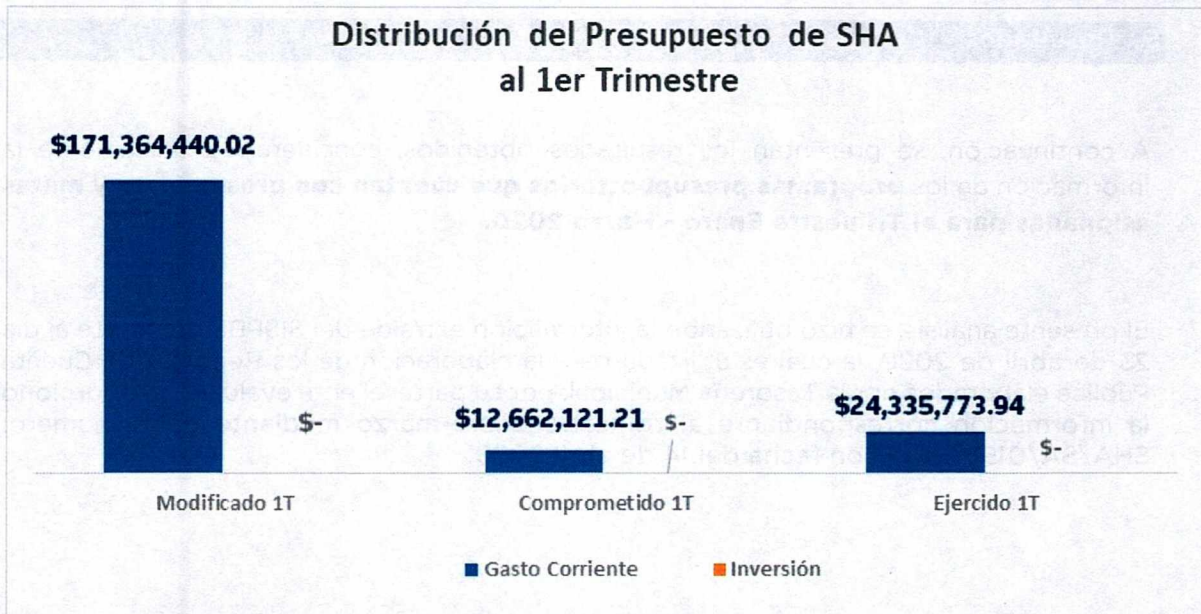


Fuente: Elaborado por DESCI con datos extraídos de SISPB con corte al 23 de abril de 2020.

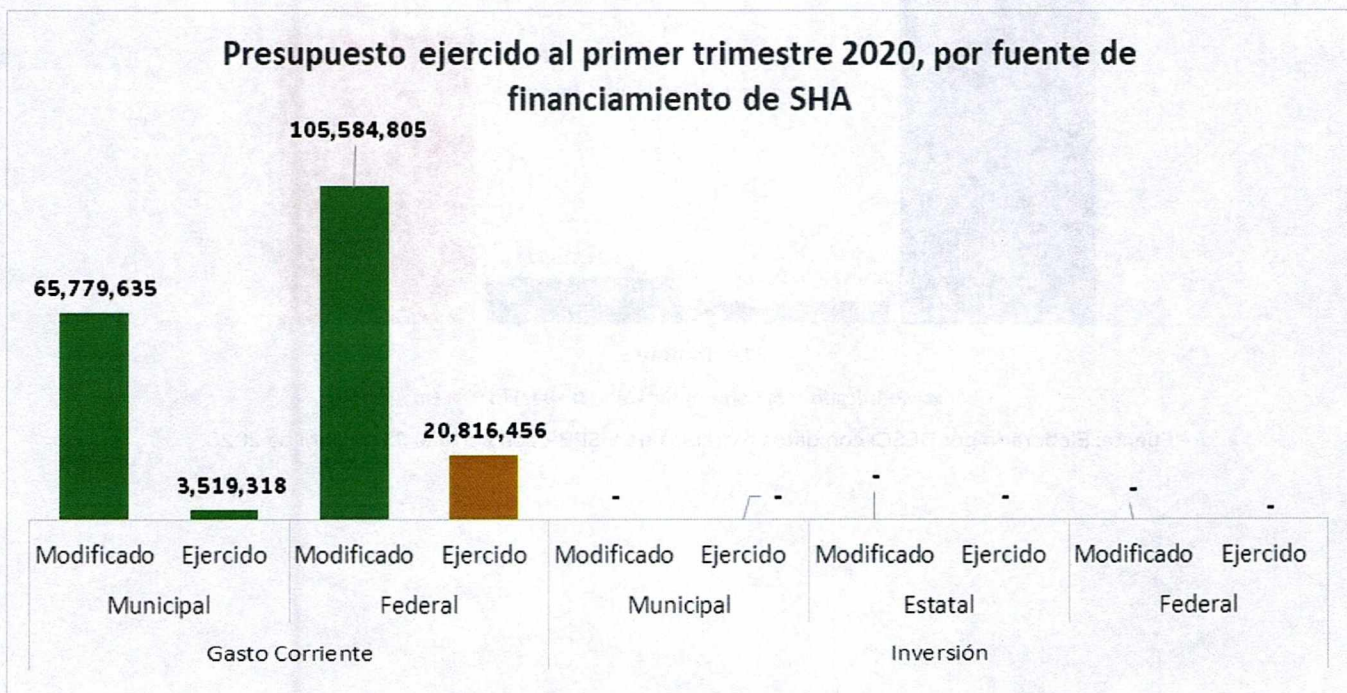
Evaluador: JRTM Coordinador: ALSH



Dirección de Evaluación del Sistema de Control Interno



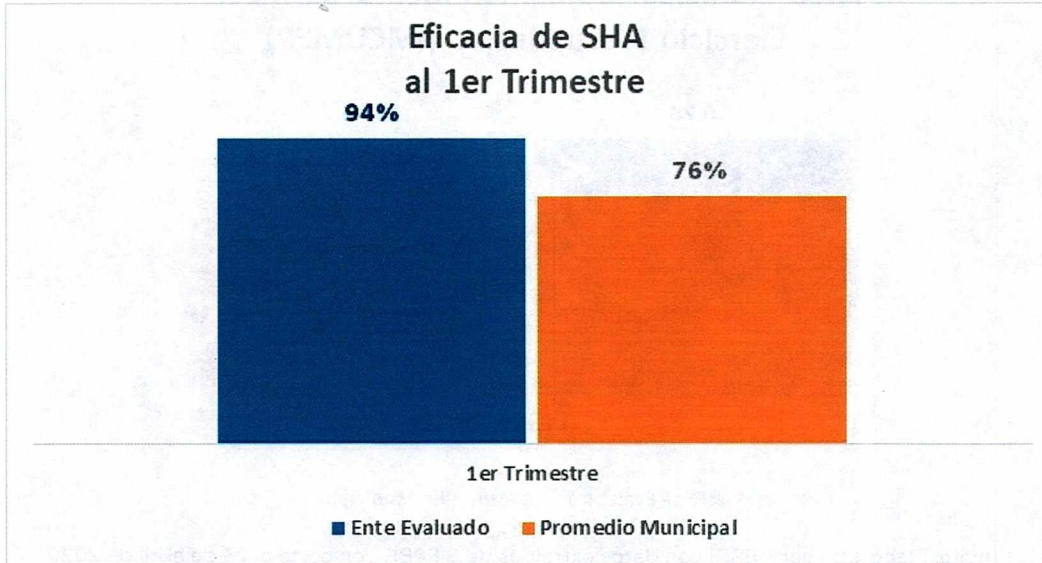
Fuente: Elaborado por DESCI con datos extraídos de SISPB con corte al 23 de abril de 2020.



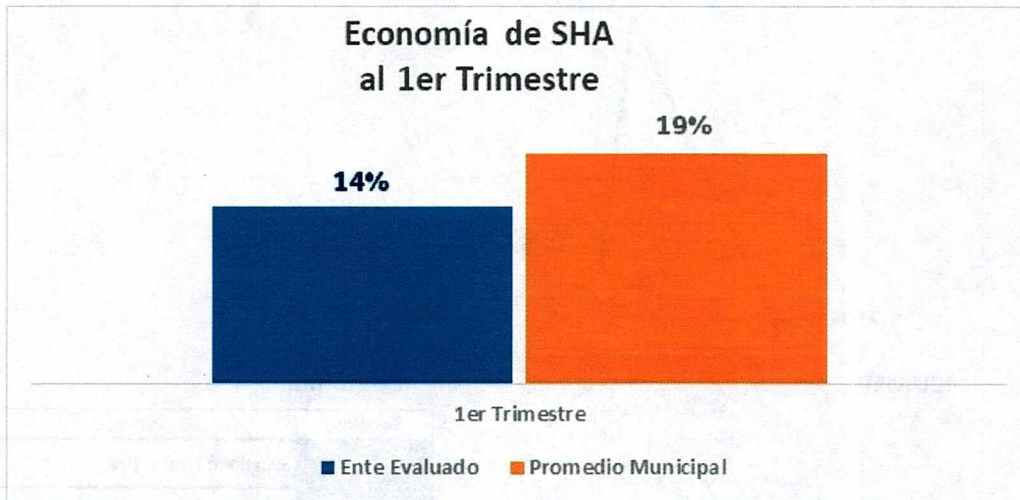
Fuente: Elaborado por DESCI con datos extraídos de SISPB con corte al 23 de abril de 2020.

Evaluador: JRTM Coordinador: ALSH





Fuente: Elaborado por DESCI con datos extraídos de SISPBPR con corte al 23 de abril de 2020.

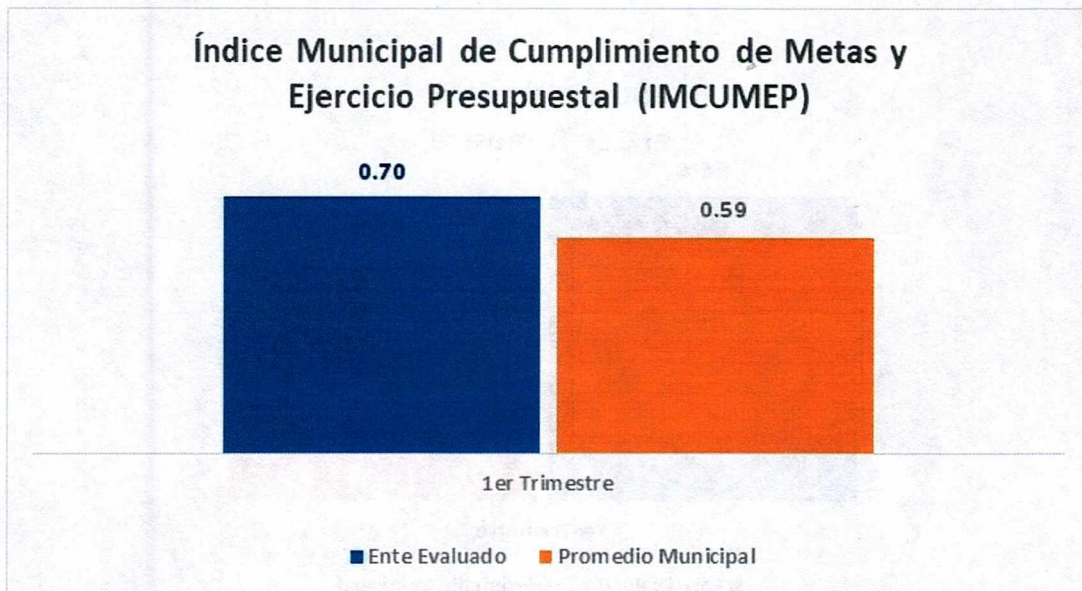


Fuente: Elaborado por DESCI con datos extraídos de SISPBPR con corte al 23 de abril de 2020.

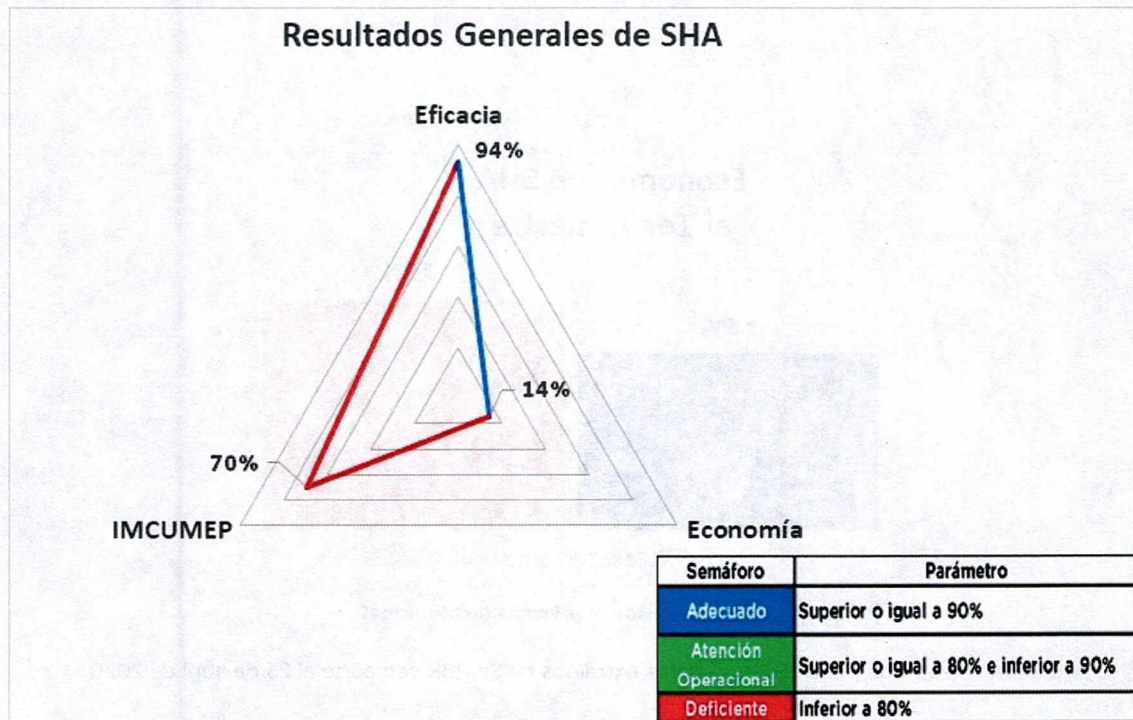
Evaluador: JRTM Coordinador: ALSH



Dirección de Evaluación del Sistema de Control Interno



Fuente: Elaborado por DESCI con datos extraídos de SISPBPR con corte al 23 de abril de 2020.



Fuente: Elaborado por DESCI con datos extraídos de SISPBPR con corte al 23 de abril de 2020.

Evaluador: JRTM Coordinador: ALSH



Dirección de Evaluación del Sistema de Control Interno

De donde se desprenden las siguientes observaciones y aspecto susceptible de mejora:

Observación 1: El ente evaluado cuenta con 2 indicadores de desempeño cuyo avance se encuentra en 0% respecto a lo programado al cierre del trimestre, 3 indicadores cuyo avance es menor al 80%, así como con 2 indicadores cuyo avance se encuentra por encima del 120%. (ver anexo 2 para mayor detalle)

Aspecto Susceptible de Mejora 1: Para los indicadores cuyo avance se encuentra por debajo del 80%, deberá informar a este órgano de control los motivos por los cuales no se cumplió con la meta programada. Para los indicadores cuyo avance se encuentra por encima del 120%, el ente evaluado deberá realizar una revisión minuciosa del planteamiento y captura de sus metas, y realizar las correcciones necesarias, de forma que los datos capturados representen correctamente el avance de metas correspondiente. Una vez realizadas estas acciones, deberá informar a este órgano de control el resultado de las gestiones realizadas, evidenciando las correcciones realizadas.

Evaluador: JRTM Coordinador: ALSH



6. Seguimiento

En el ejercicio de sus atribuciones la Contraloría Municipal, implementa la “Evaluación Trimestral de Resultados”, la cual forma parte de su **Programa Anual de Evaluación del Desempeño 2020**, orientada a identificar los aspectos susceptibles de mejora de las dependencias y entidades de la administración pública municipal que contribuyan a impulsar una verdadera Gestión para Resultados (GpR).

La evaluación en la gestión pública implica proporcionar información acerca del desempeño de los programas presupuestarios de las dependencias centralizadas, paramunicipales y organismos autónomos, para identificar las diferencias entre el desempeño real y el esperado, así como su aportación para resolver los problemas que aquejan a la sociedad. Con lo anterior, se obtienen las herramientas e instrumentos necesarios para la mejora continua del quehacer público, obteniendo como resultado una adecuada asignación y aplicación de los recursos, creando el valor público por parte del gobierno.

Así pues, esta medición de la evaluación del desempeño tiene dos aspectos principales:

- i. El proceso de toma de decisiones, que es la evaluación que apoya a la reestructuración de problemas y a la formulación de nuevos programas o la reformulación en su caso, de aquellos que no estén cumpliendo sus objetivos, y
- ii. El aprendizaje organizacional, es la retroalimentación a los responsables de los programas presupuestarios con información sobre lo que se hace, cómo se está haciendo, si se está respondiendo a los beneficiarios y qué variables externas están incidiendo en el programa.

En este sentido, la evaluación trimestral del logro de objetivos y metas tiene como objetivo fundamental el brindar seguimiento oportuno al ejercicio de los recursos públicos y avance en el logro de objetivos y metas, brindando al Evaluado información oportuna y objetiva que coadyuve a evitar, por una parte, la presencia de subejercicios al término del año fiscal y por otra el no cumplimiento de las metas y objetivos planteados.

Atentamente

León, Guanajuato a 08 de julio de 2020

El trabajo todo lo vence

“2020, Año de Leona Vicario, Benemérita Madre de la Patria”


Lic. Ma. Esther Hernández Becerra
Directora General de Evaluación del Sistema de Control Interno

Evaluador: JRTM Coordinador: ALSH



Dirección de Evaluación del Sistema de Control Interno

ANEXO 1. DESGLOSE POR PROGRAMA PRESUPUESTARIO

1.1 Presupuesto por programa y origen

GC/INV	ORIGEN	DESCRIPCIÓN DE ORIGEN	PROGRAMA	PRESUPUESTO MODIFICADO ENERO-MARZO	PRESUPUESTO COMPROMETIDO ENERO-MARZO	PRPRESUPUESTO EJERCIDO ENERO-MARZO	PRESUPUESTO NO EJERCIDO ENERO-MARZO
Inversión	12AA01	RECURSOS PROPIOS	100224 PROGRAMA CIUDAD ATRACTIVA	111,559.36	111,559.36	0.00	111,559.36
	12AA18	REMANENTE RECURSOS PROPIOS 2018		286,475.55	165,712.12	120,763.42	165,712.13
Gasto corriente	11AB01	PARTICIPACIONES	E000002 APLICACIÓN DEL SUBSIDIO MENSUAL AL GASTO DE NÓMINA EN UN 42% PARA LOS TRABAJADORES DEL ZOOLOGICO DE LEÓN Y PERRO PARQUE LEÓN	13,539,228.96	0.00	12,410,959.00	1,128,269.96

1.2 Eficacia y Economía por programa

UNIDAD RESPONSABLE	GC/INV	PROGRAMA	PRESUPUESTO MODIFICADO ENERO-MARZO	PRESUPUESTO COMPROMETIDO ENERO MARZO	PRESUPUESTO EJERCIDO ENERO MARZO	PRESUPUESTO NO EJERCIDO ENERO MARZO	ECONOMIA	EFICACIA
SINDICOS 1010	Gasto corriente	O000001 SINDICOS	\$3,748,399.04	\$291,180.49	\$745,200.10	\$3,003,198.94	19.9%	100.0%
REGIDORES 1011	Gasto corriente	O000001 REGIDORES	\$19,798,315.59	\$1,982,643.18	\$3,873,510.64	\$15,924,804.95	19.6%	100.0%
SECRETARIA DEL AYUNTAMIENTO 1210	Gasto corriente	O000001 SECRETARIA DEL AYUNTAMIENTO	\$16,647,377.37	\$2,995,047.81	\$2,487,691.47	\$14,159,685.90	14.9%	87.5%
DIRECCION GENERAL DE ASUNTOS JURIDICOS 1211	Gasto corriente	O000001 DIRECCION GENERAL DE ASUNTOS JURIDICOS	\$56,483,399.10	\$1,071,487.20	\$3,241,752.57	\$53,241,646.53	5.7%	100.0%
DIRECCION GENERAL DE GOBIERNO 1212	Gasto corriente	O000001 DIRECCION GENERAL DE GOBIERNO	\$7,980,496.51	\$583,102.40	\$1,598,094.42	\$6,382,402.09	20.0%	100.0%
DIRECCION DE ASUNTOS INTERNOS 1213	Gasto corriente	O000001 DIRECCION DE ASUNTOS INTERNOS	\$6,352,720.08	\$619,680.67	\$1,272,723.04	\$5,079,997.04	20.0%	100.0%
DIRECCION GENERAL DE APOYO A LA FUNCION EDILICIA 1214	Gasto corriente	O000001 DIRECCION GENERAL DE APOYO A LA FUNCION EDILICIA	\$23,028,619.89	\$1,948,449.60	\$4,396,818.03	\$18,631,801.86	19.1%	100.0%
DIRECCION GENERAL DE FISCALIZACION Y CONTROL 1215	Gasto corriente	O000002 DIRECCION GENERAL DE FISCALIZACION Y CONTROL	\$18,816,561.33	\$1,777,841.28	\$3,510,172.77	\$15,306,388.56	18.7%	100.0%
DIRECCION GENERAL DE ARCHIVOS 1216	Gasto corriente	E000001 DIRECCION GENERAL DE ARCHIVOS	\$16,425,697.00	\$1,243,989.01	\$2,794,542.36	\$13,631,154.64	17.0%	82.1%
SUBSECRETARIA TECNICA 1218	Gasto corriente	O000001 SUBSECRETARIA TECNICA	\$2,082,854.11	\$148,699.57	\$415,268.54	\$1,667,585.57	19.9%	Sin metas

Evaluador: JRTM Coordinador: ALSH



Dirección de Evaluación del Sistema de Control Interno

ANEXO 2. DESGLOSE POR INDICADOR

En este apartado se incluyen todos aquellos indicadores del ente que cuenten con meta modificada para el trimestre evaluado.

UNIDAD RESPONSABLE	PROGRAMA	NIVEL RESUMEN NARRATIVO	ID INDICADOR	INDICADOR	META MODIFICADA	META ALCANZADA	AVANCE ENERO-MARZO
1210 SECRETARIA DEL H. AYUNTAMIENTO	O000001 SECRETARÍA DEL H. AYUNTAMIENTO	ACTIVIDAD	1421	PORCENTAJE DE FOLLETOS DE SUCESOS NOTABLES EMITIDOS.	33	0	0%
1216 DIRECCIÓN GENERAL DE ARCHIVOS	E000001 DIRECCIÓN GENERAL DE ARCHIVOS		1535	PORCENTAJE DE DIAGNÓSTICOS ELABORADOS.	25	0	0%
1910 DIRECCION GENERAL DE GOBIERNO	100207 PROGRAMA PARTICIPACIÓN Y COLABORACIÓN CIUDADANA"	COMPONENTES	10558	PORCENTAJE DE AVANCE DE CONSEJOS CIUDADANOS CAPACITADOS Y VINCULADOS, REALIZADOS	30	8.82	29%
1216 DIRECCIÓN GENERAL DE ARCHIVOS	E000001 DIRECCIÓN GENERAL DE ARCHIVOS	ACTIVIDAD	1446	PORCENTAJE DE LOS DOCUMENTOS (CAJAS) PREVALORADOS	5	3.01	60%
1216 DIRECCIÓN GENERAL DE ARCHIVOS	E000001 DIRECCIÓN GENERAL DE ARCHIVOS		1442	PORCENTAJE DE EXPOSICIONES Y EVENTOS REALIZADOS.	17	10.05	60%
1910 DIRECCION GENERAL DE GOBIERNO	100207 PROGRAMA PARTICIPACIÓN Y COLABORACIÓN CIUDADANA"		2173	PORCENTAJE DE MEDICION DE AVANCE FISICO DE PROGRAMA DE TRABAJO DE CONSEJOS CIUDADANOS	25	20.58	82%
1215 DIRECCION GENERAL DE FISCALIZACION Y CONTROL	O000002 DIRECCIÓN GENERAL DE FISCALIZACIÓN Y CONTROL		1299	PORCENTAJE DE ESTABLECIMIENTOS COMERCIALES QUE RECIBIRÁN FOLLETOS.	300	267	89%
1010 SÍNDICOS	O000001 SÍNDICOS	COMPONENTES	9455	PORCENTAJE DE EVENTOS SUPERVISADOS.	270	266	99%
		PROPOSITO	9494	PORCENTAJE DE ACUERDOS DE AYUNTAMIENTO APROBADOS	300	300	100%
		ACTIVIDAD	1373	PORCENTAJE DE ACUERDOS DE AYUNTAMIENTO REGISTRADOS EN SISTEMA	300	300	100%
1011 REGIDORES	O000001 REGIDORES	COMPONENTES	9496	PORCENTAJE DE ACTAS DE AYUNTAMIENTO APROBADAS	25	24.99	100%
		PROPOSITO	9522	PORCENTAJE DE ACUERDOS DE AYUNTAMIENTO APROBADOS	300	300	100%
		ACTIVIDAD	1414	PORCENTAJE DE ACUERDOS DE AYUNTAMIENTO REGISTRADOS EN SISTEMA	300	300	100%
		COMPONENTES	9523	PORCENTAJE DE ACTAS DE AYUNTAMIENTO APROBADAS	25	24.99	100%

Evaluador: JRTM Coordinador: ALSH



Dirección de Evaluación del Sistema de Control Interno

UNIDAD RESPONSABLE	PROGRAMA	NIVEL RESUMEN NARRATIVO	ID INDICADOR	INDICADOR	META MODIFICADA	META ALCANZADA	AVANCE ENERO-MARZO
1210 SECRETARIA DEL H. AYUNTAMIENTO	0000001 SECRETARÍA DEL H. AYUNTAMIENTO	PROPOSITO	9526	PORCENTAJE DE SEGUIMIENTO AL CUMPLIMIENTO DE LOS ACUERDOS ENCOMENDADOS A LAS DEPENDENCIAS Y/O ENTIDADES.	300	300	100%
		ACTIVIDAD	1415	PORCENTAJE DE SOLICITUDES DE DEPENDENCIAS Y/O ENTIDADES PARA CERTIFICACIÓN DE ACUERDOS DE AYUNTAMIENTO HISTÓRICOS ATENDIDAS.	300	300	100%
		COMPONENTES	9528	PORCENTAJE DE CERTIFICACIONES DE ACUERDOS NOTIFICADAS A DEPENDENCIAS Y/O ENTIDADES.	300	300	100%
		ACTIVIDAD	1418	PORCENTAJE DE CERTIFICACIONES DE DOCUMENTOS EMITIDAS	300	300	100%
			1419	PORCENTAJE DE CORRESPONDENCIA ATENDIDA.	300	300	100%
			1420	PORCENTAJE DE CONSTANCIAS DE RESIDENCIA EMITIDAS.	300	300	100%
COMPONENTES	9530	PORCENTAJE DE AVANCE EN LA ATENCIÓN DE SOLICITUDES DE SERVICIO Y/O INFORMACIÓN DE CIUDADANOS.	300	300	100%		
1211 DIRECCION GENERAL DE ASUNTOS JURIDICOS	0000001 DIRECCIÓN GENERAL DE ASUNTOS JURÍDICOS	ACTIVIDAD	1211	PORCENTAJE DE ACTOS PROCESALES EJECUTADOS	300	300	100%
		COMPONENTES	9417	PORCENTAJE DE PROCEDIMIENTOS DE DEFENSA LEGAL ATENDIDOS	300	300	100%
		ACTIVIDAD	1213	PORCENTAJE DE SESIONES DE AYUNTAMIENTO SUPERVISADAS	300	300	100%
		COMPONENTES	9419	PORCENTAJE DE COMISIONES ENCOMENDADAS POR EL SECRETARIO ATENDIDAS	300	300	100%
1212 DIRECCION GENERAL DE GOBIERNO	0000001 DIRECCIÓN GENERAL DE GOBIERNO	PROPOSITO	9532	PORCENTAJE DE CONFLICTOS SOCIO-POLÍTICOS ATENDIDOS.	300	300	100%
		ACTIVIDAD	1422	PORCENTAJE DE MESAS DE TRABAJO ATENDIDAS	300	300	100%
		COMPONENTES	9533	PORCENTAJE DE SOLICITUDES CIUDADANAS Y DE ORGANIZACIONES SOCIALES ATENDIDAS.	300	300	100%
		ACTIVIDAD	1424	PORCENTAJE DE ASESORÍAS BRINDADAS	300	300	100%
		ACTIVIDAD	1425	PORCENTAJE DE EVENTOS ATENDIDOS.	300	300	100%
		COMPONENTES	9534	PORCENTAJE DE REUNIONES INTERINSTITUCIONALES ATENDIDAS	300	300	100%
1213 SECRETARIA DE HONOR Y JUSTICIA	0000001 DIRECCIÓN DE ASUNTOS INTERNOS	PROPOSITO	9408	PORCENTAJE DE QUEJAS Y DENUNCIAS INICIADAS	300	300	100%
		COMPONENTES	9410	PORCENTAJE DE QUEJAS Y DENUNCIAS ATENDIDAS	300	300	100%
1214 DIRECCION DE FUNCION EDILICIA Y NORMATIVA	0000001 DIRECCIÓN GENERAL DE	ACTIVIDAD	1138	PORCENTAJE DE DICTÁMENES ELABORADOS.	300	300	100%
		ACTIVIDAD	1140	EMISIÓN DE LAS CONVOCATORIAS A SESIÓN DE COMISIONES EN COORDINACIÓN CON LAS DEPENDENCIAS Y ENTIDADES.	300	300	100%

Evaluador: JRTM Coordinador: ALSH



Dirección de Evaluación del Sistema de Control Interno

UNIDAD RESPONSABLE	PROGRAMA	NIVEL RESUMEN NARRATIVO	ID INDICADOR	INDICADOR	META MODIFICADA	META ALCANZADA	AVANCE ENERO-MARZO
	APOYO A LA FUNCIÓN EDILICIA.	ACTIVIDAD	1141	PUBLICACIÓN DE ACUERDOS DE AYUNTAMIENTO NO NORMATIVOS.	300	300	100%
		COMPONENTES	9364	PORCENTAJE DE DICTÁMENES SOPORTE ELABORADOS.	300	300	100%
		ACTIVIDAD	1142	PORCENTAJE DE PROPUESTAS EMITIDAS	300	300	100%
		COMPONENTES	9365	PORCENTAJE DE OPINIONES DICTAMINADAS.	300	300	100%
		ACTIVIDAD	1144	PORCENTAJE DE MESAS DE TRABAJO DE TEMAS ANALIZADOS CON LAS DEPENDENCIAS.	300	300	100%
		COMPONENTES	9367	PORCENTAJE DE ASESORÍAS PROPORCIONADAS A LOS INTEGRANTES DEL H. AYUNTAMIENTO.	300	300	100%
1215 DIRECCION GENERAL DE FISCALIZACION Y CONTROL	O000002 DIRECCIÓN GENERAL DE FISCALIZACIÓN Y CONTROL	PROPOSITO	9453	PORCENTAJE DE CONFORMIDADES PARA VENTA DE BEBIDAS ALCOHÓLICAS AUTORIZADAS.	300	300	100%
		ACTIVIDAD	1295	PORCENTAJE DE VISITAS REALIZADAS A LOS ESTABLECIMIENTOS.	300	300	100%
		COMPONENTES	9454	PORCENTAJE DE ORDENES DE INSPECCIÓN ELABORADAS.	300	300	100%
1216 DIRECCIÓN GENERAL DE ARCHIVOS	E000001 DIRECCIÓN GENERAL DE ARCHIVOS	ACTIVIDAD	1306	PORCENTAJE DE RESPUESTAS A SOLICITUDES DE PERMISOS.	300	300	100%
			1443	PORCENTAJE DE RECLASIFICACIÓN DE UNIDADES	100	100	100%
			1444	PORCENTAJE DE EXPEDIENTES RECLASIFICADOS	100	100	100%
			1445	PORCENTAJE DE REVISIONES DE INTEGRACIÓN DE ARCHIVOS DE TRÁMITE DE LOS SUJETOS OBLIGADOS	25	25	100%
			1450	PORCENTAJE DE SOLICITUDES VALIDADAS	100	100	100%
			1451	PORCENTAJE DE FICHAS ELABORADAS	100	100	100%
			1453	PORCENTAJE DE CONSULTAS A LA PAGINA DE TRANSPARENCIA MUNICIPAL	100	100	100%
			COMPONENTES	9574	PORCENTAJE DE EXPEDIENTES RECIBIDOS PARA SU CONSERVACIÓN	100	100
1213 SECRETARIA DE HONOR Y JUSTICIA	O000001 DIRECCIÓN DE ASUNTOS INTERNOS	ACTIVIDAD	1188	PORCENTAJE DE OPERATIVOS DE SUPERVISIÓN REALIZADOS	300	310	103%
			1187	PORCENTAJE DE EXPEDIENTES TRABAJADOS	300	325	108%
1215 DIRECCION GENERAL DE FISCALIZACION Y CONTROL	O000002 DIRECCIÓN GENERAL DE FISCALIZACIÓN Y CONTROL	COMPONENTES	9458	PORCENTAJE DE ENCUESTAS SATISFACTORIAS.	240	262	109%
		ACTIVIDAD	1302	PORCENTAJE DE SOLICITANTES PARA VENTA DE BEBIDA ALCOHÓLICA QUE RECIBIRÁN FOLLETO.	270	300	111%
			1311	PORCENTAJE DE REPORTES ATENDIDOS.	270	300	111%
			1212	PORCENTAJE DE TAREAS DE ASESORÍA ATENDIDAS	240	311	130%

Evaluador: JRTM Coordinador: ALSH



Dirección de Evaluación del Sistema de Control Interno

Evaluación trimestral del logro de objetivos y metas
 Secretaría del H. Ayuntamiento

UNIDAD RESPONSABLE	PROGRAMA	NIVEL RESUMEN NARRATIVO	ID INDICADOR	INDICADOR	META MODIFICADA	META ALCANZADA	AVANCE ENERO-MARZO
1211 DIRECCION GENERAL DE ASUNTOS JURIDICOS	O000001 DIRECCIÓN GENERAL DE ASUNTOS JURÍDICOS	COMPONENTES	9418	PORCENTAJE DE SOLICITUDES DE ASESORÍA JURÍDICA ATENDIDAS	240	311	130%

Evaluador: JRTM Coordinador: ALSH



Dirección de Evaluación del Sistema de Control Interno